


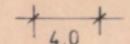


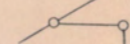
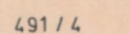


ZEICHENERKLÄRUNG

A) Für die Festsetzungen

-  Grenze des räumlichen Geltungsbereiches
-  Baugrenze
-  Zahl der Vollgeschoße zwingend
-  Maßangaben

B) Für die Hinweise

-  vorhandene Hauptgebäude
-  vorhandene Nebengebäude
-  Grundstücksgrenzen bestehend
-  Flurstücksnummern

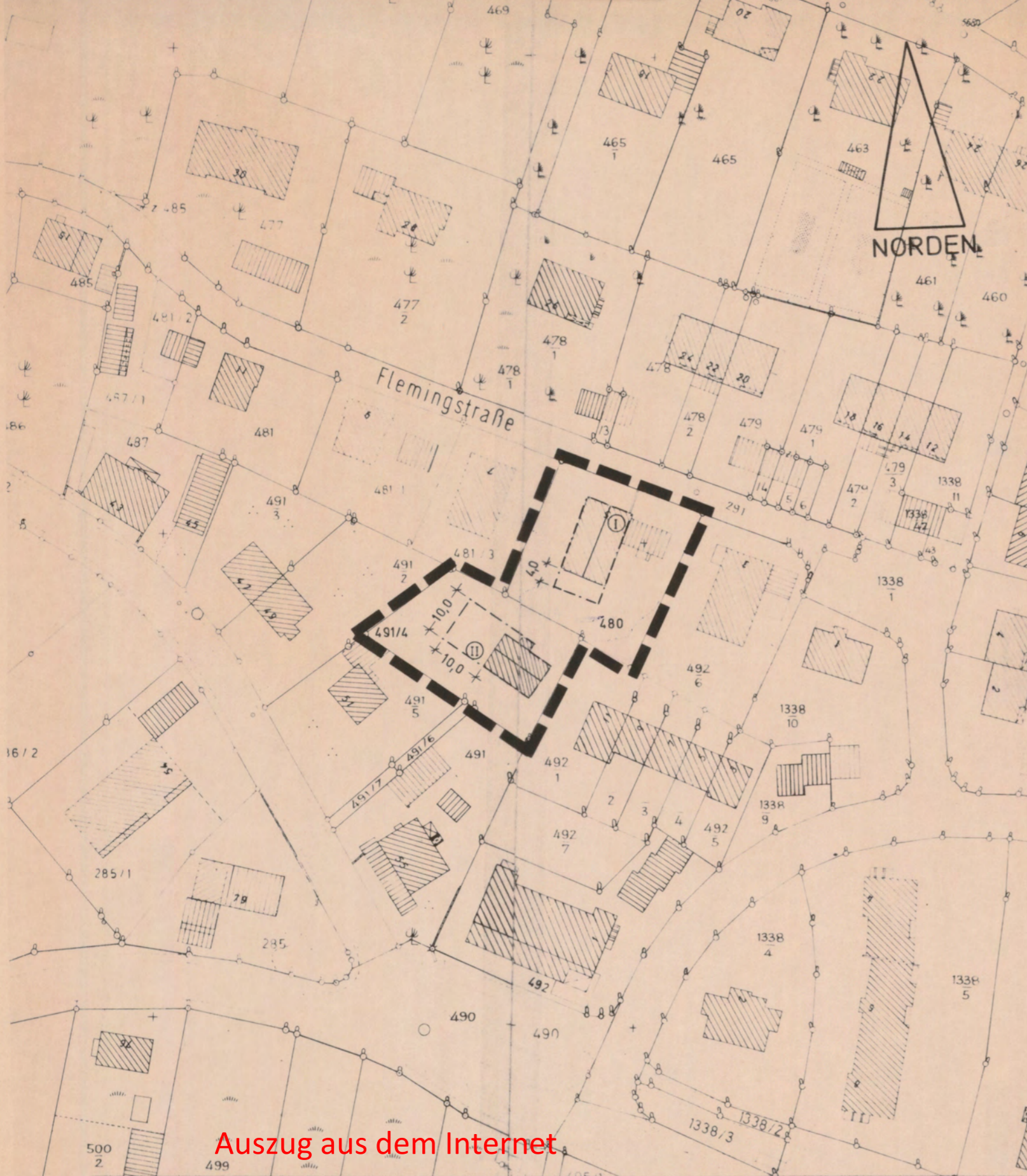
Verfahrensvermerke:

Aufgestellt gemäß § 9 und § 10 BBauG mit Beschluß des Stadtrates vom
 Öffentlich bekannt gemacht gemäß § 12 BBauG

Begründung: Der Bebauungsplan läßt keine Erweiterung der vorhandenen Gebäude zu. Da aufgrund der umliegenden Bebauung (Länge der Baukörper) einer Erweiterung nichts entgegensteht, sollen die Baugrenzen im Geltungsbereich dieser Änderung erweitert werden.

Mit nebenstehender Änderung zum Bebauungsplan Nr. 55 "Westliches Wannental" erklären sich einverstanden:

- Für Fl.Nr. 481/3
- 491/2
- 491/5
- 491
- 492/1
- 492/6
- 480
- 491/4



Auszug aus dem Internet

ÄNDERUNG DES BEBAUUNGSPL. 55
 „WESTLICHES WANNENTAL“

STADTBAUAMT LINDAU (B)
 ABTEILUNG STADTPLANUNG

GEMARKUNG REUTIN
 MASSSTAB 1:1000
 DATUM 23.2.1981

STADTBAUDIREKTOR STÄDT. OBERBAURAT

Auszug aus dem Internet

Bebauungsplan Nr. 55
 4. Änderung